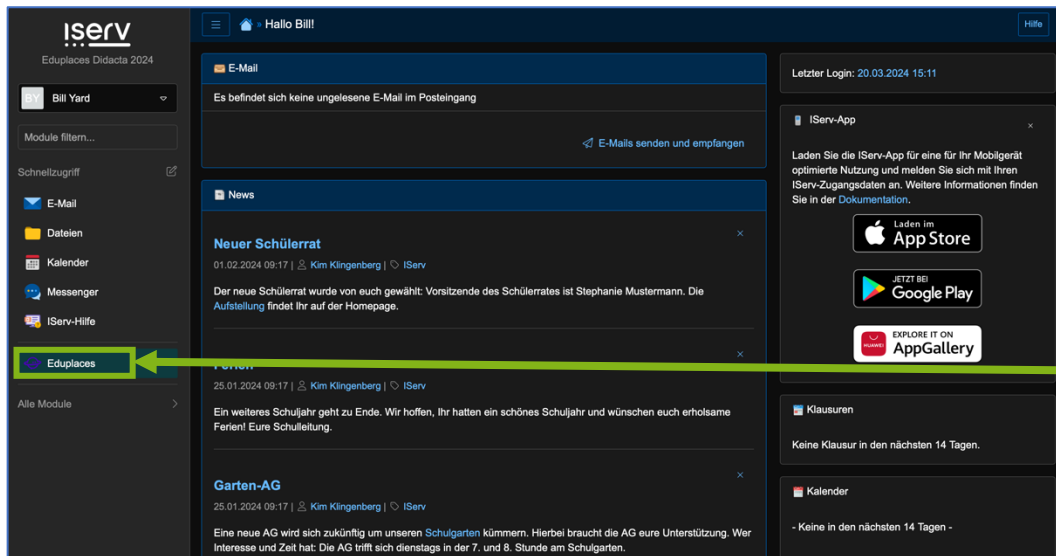


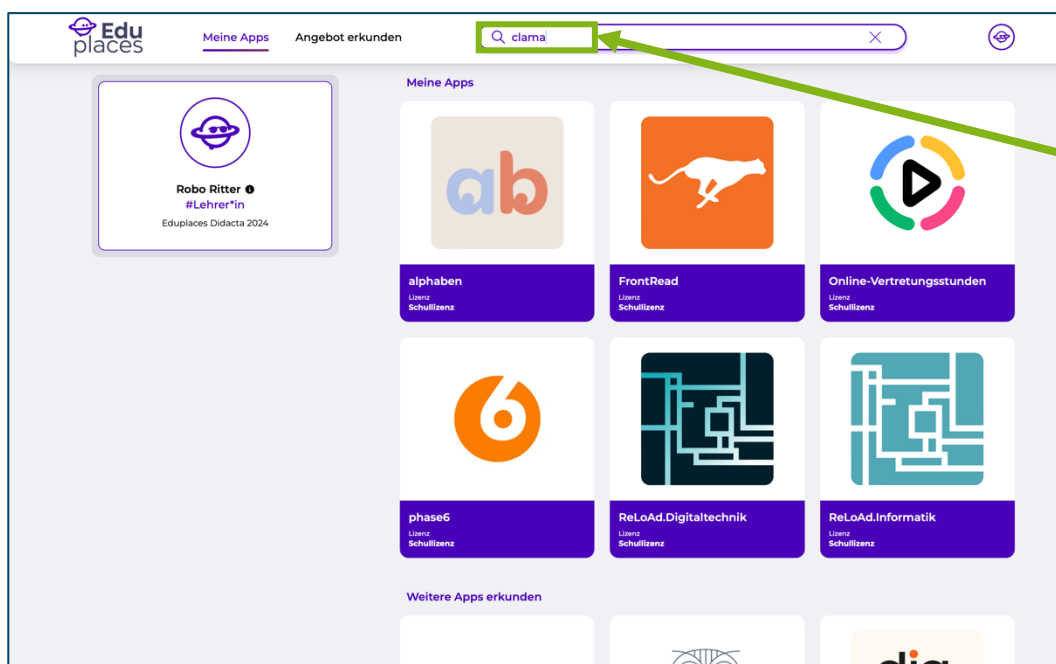
## Anleitung zur Registrierung bei einer Integration in IServ/Eduplaces

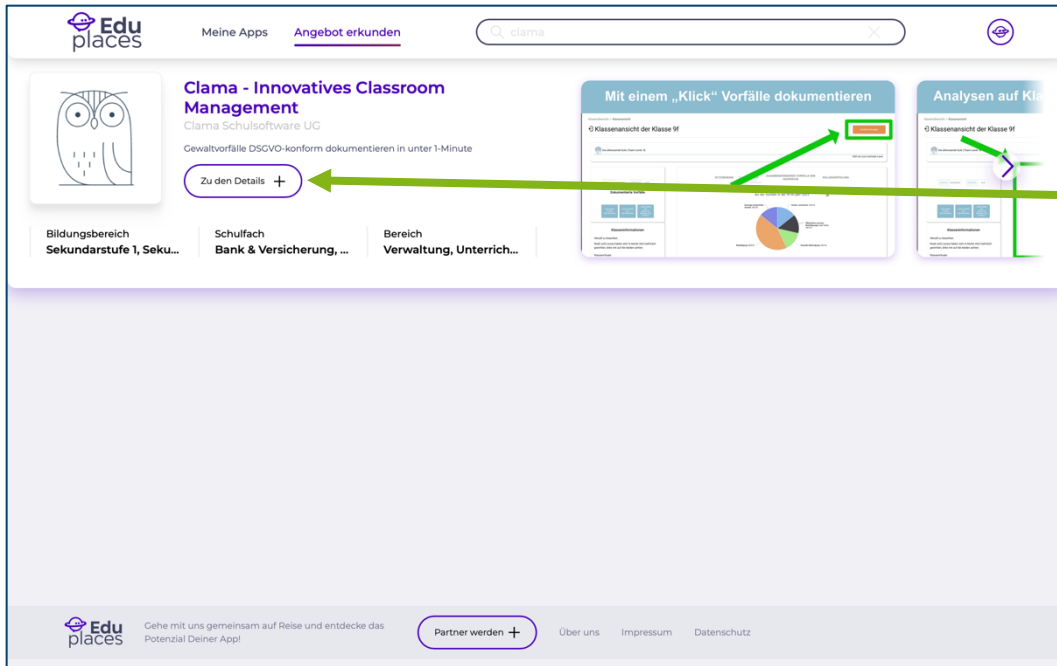
- Schritt:** Loggen Sie sich in IServ ein und klicken Sie auf „Eduplaces“.



**Hinweis:** Sollte Eduplaces bei Ihnen nicht in der Seitenleiste noch auftauchen, schreiben Sie uns bitte eine Email ([kontakt@clama-schule.de](mailto:kontakt@clama-schule.de))

- Schritt:** Suchen Sie nach „Clama“ und fügen Sie die App hinzu.





**Edu places** Meine Apps Angebot erkunden clama

**Clama - Innovatives Classroom Management**  
Clama Schulsoftware UG  
Gewaltvorfälle DSGVO-konform dokumentieren in unter 1-Minute

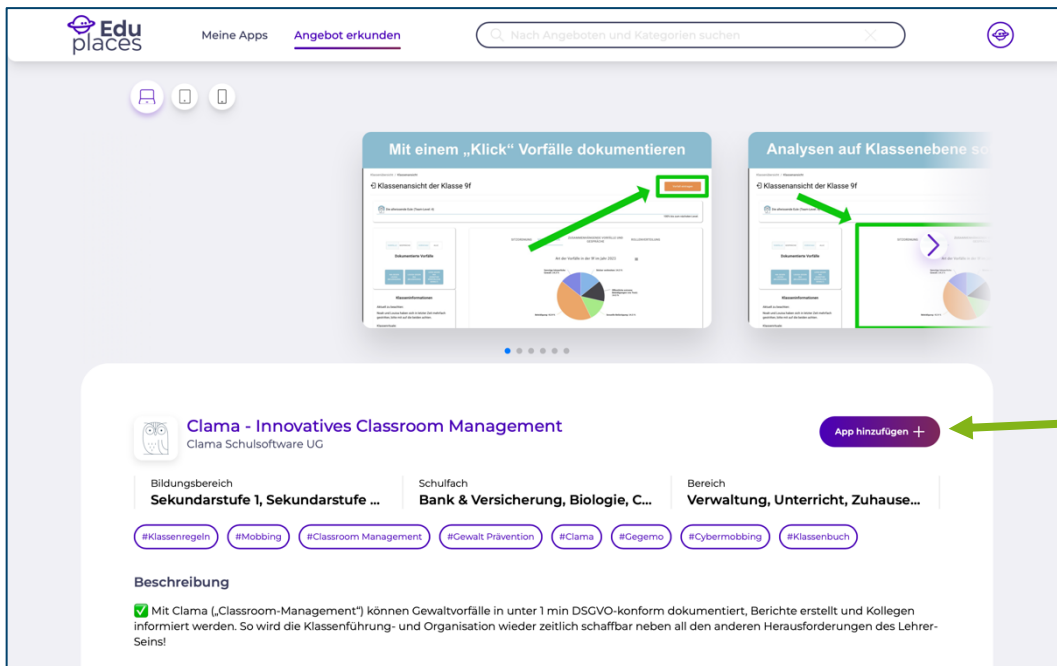
**Zu den Details +**

Bildungsbereich: Sekundarstufe 1, Seku...  
Schulfach: Bank & Versicherung, ...  
Bereich: Verwaltung, Unterricht...

Mit einem „Klick“ Vorfälle dokumentieren  
Analysen auf Klassebene

**3**

**Edu places** Gehe mit uns gemeinsam auf Reise und entdecke das Potenzial Deiner App! Partner werden + Über uns Impressum Datenschutz



**Edu places** Meine Apps Angebot erkunden Nach Angeboten und Kategorien suchen

Mit einem „Klick“ Vorfälle dokumentieren  
Analysen auf Klassebene so

**Clama - Innovatives Classroom Management**  
Clama Schulsoftware UG

**App hinzufügen +**

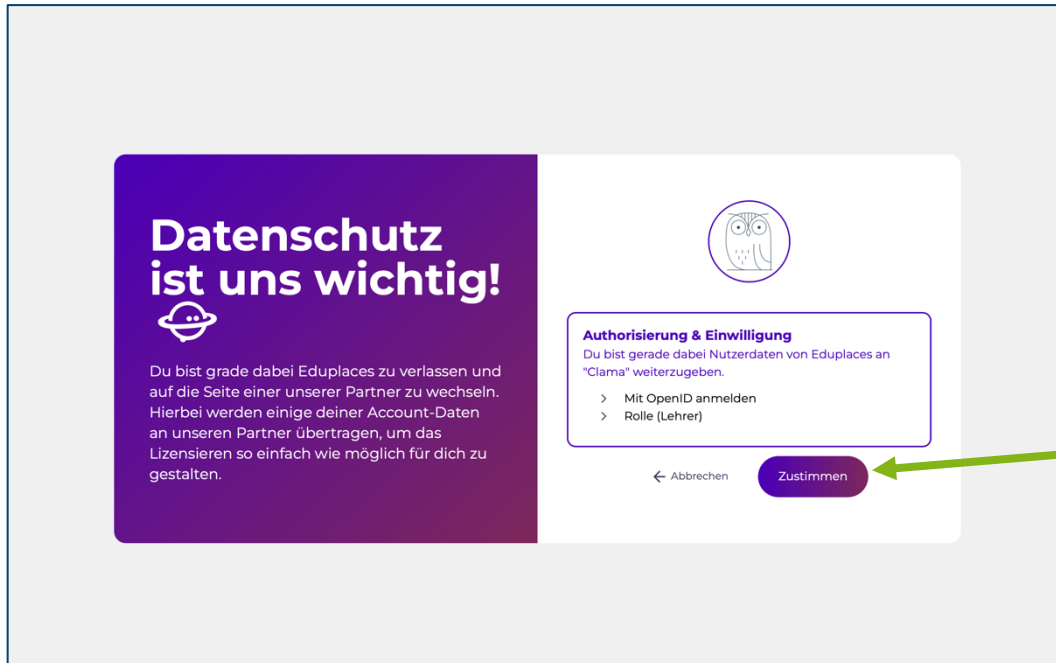
Bildungsbereich: Sekundarstufe 1, Sekundarstufe ...  
Schulfach: Bank & Versicherung, Biologie, C...  
Bereich: Verwaltung, Unterricht, Zuhause...

#Klassenregeln #Mobbing #Classroom Management #Gewalt Prävention #Clama #Gegemo #Cybermobbing #Klassenbuch

**Beschreibung**  
✓ Mit Clama („Classroom-Management“) können Gewaltvorfälle in unter 1 min DSGVO-konform dokumentiert, Berichte erstellt und Kollegen informiert werden. So wird die Klassenführung- und Organisation wieder zeitlich schaffbar neben all den anderen Herausforderungen des Lehr-Seins!

**4**

### 3. Schritt: Stimmen Sie dem Datenschutz zu.



**Datenschutz ist uns wichtig!**

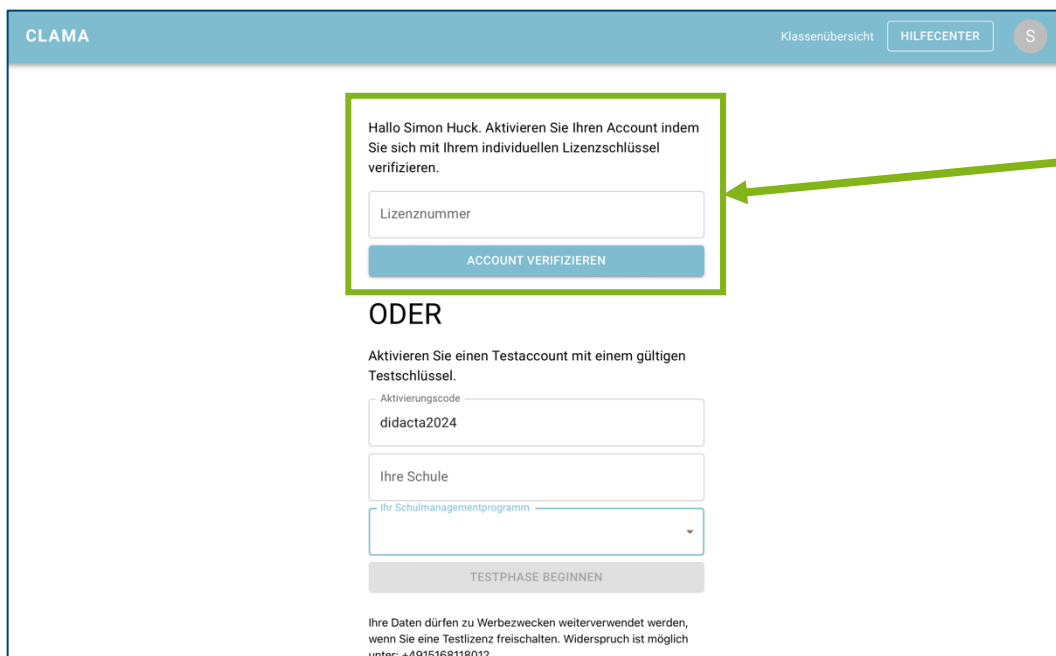
Du bist gerade dabei Eduplaces zu verlassen und auf die Seite einer unserer Partner zu wechseln. Hierbei werden einige deiner Account-Daten an unseren Partner übertragen, um das Lizensieren so einfach wie möglich für dich zu gestalten.

**Autorisierung & Einwilligung**  
Du bist gerade dabei Nutzerdaten von Eduplaces an "Clama" weiterzugeben.

- > Mit OpenID anmelden
- > Rolle (Lehrer)

← Abbrechen **Zustimmen**

### 4. Schritt: Geben Sie Ihren persönlichen Lizenzschlüssel ein. Diesen erhalten Sie von Ihrer Schulleitung.



CLAMA Klassenübersicht HILFECENTER S

Hallo Simon Huck. Aktivieren Sie Ihren Account indem Sie sich mit Ihrem individuellen Lizenzschlüssel verifizieren.

Lizenznummer

**ACCOUNT VERIFIZIEREN**

**ODER**

Aktivieren Sie einen Testaccount mit einem gültigen Testschlüssel.

Aktivierungscode  
didacta2024

Ihre Schule

Ihr Schulmanagementprogramm

**TESTPHASE BEGINNEN**

Ihre Daten dürfen zu Werbezwecken weiterverwendet werden, wenn Sie eine Testlizenz freischalten. Widerspruch ist möglich unter: +4915168118012.